

**Relatório – JovemInvest
Simulador de Investimentos
www.joveminvest.com.br**



Ref.: Setembro/2007 a Janeiro/2008

Uberlândia, 16 de janeiro de 2008.

Prezado Leitor,

Nas próximas páginas apresentaremos o Relatório do JovemInvest compreendendo os meses de setembro/2007 a janeiro/2008.

As informações disponibilizadas visam apresentar a evolução quantitativa do projeto JovemInvest em diversas frentes.

Nos mantemos a disposição para eventuais esclarecimentos,

Clauton Veloso Pugas
Diretor de Negócios - Cedro Finances

Índice

1. PROPÓSITO DESTE DOCUMENTO	05
2. CONTEÚDO PROGRAMADO	06
2.1. QUANTIDADE DE NEGÓCIOS REALIZADOS	07
2.2. VOLUME FINANCEIRO TOTAL MOVIMENTADO.....	07
2.3. QUANTIDADE DE USUÁRIOS CADASTRADOS.....	08
2.4. QUANTIDADE DE ORDENS ENVIADAS	08
2.5. NÚMERO MÁXIMO DE CONEXÕES SIMULTÂNEAS	09
3. CONCLUSÃO.....	10

1. PROPOSITO DESTE DOCUMENTO

A elaboração deste relatório tem o intuito de oferecer um instrumento informativo de acompanhamento e análise, oferecendo dados importantes e concretos acumulados em determinado período de tempo sobre o Simulador de Investimentos – JovemInvest, onde sua empresa poderá acompanhar o progresso das movimentações, estabelecer melhorias e recomendações tangíveis a por em prática quando achar necessário.

Desde a criação deste projeto, a finalidade a que se propõem é de apresentar aos usuários dados sobre as principais características do sistema, destacando-se principalmente os números que podem indicar comportamentos, progresso, crescimento, falhas e a evolução do sistema em produção.

2. PROPOSITO DESTE DOCUMENTO

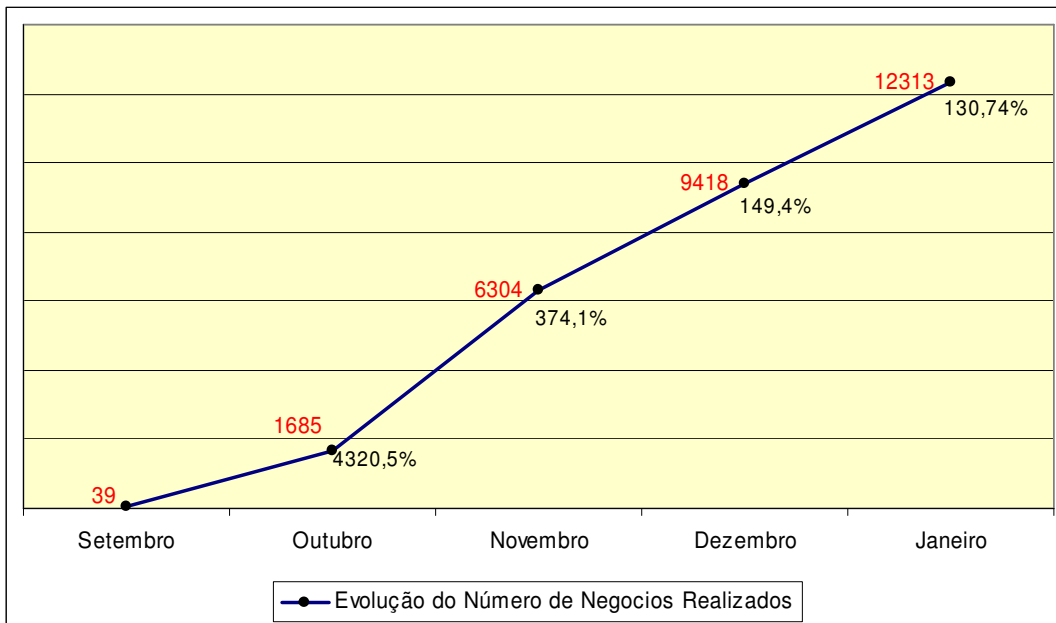
Dentre o conteúdo a ser apresentado, consta a evolução dos indicadores que evidenciam o nível de movimentação dentro do sistema, amparados em dados reais e demonstrados de forma simples por meio de gráficos, comparando as informações entre meses.

Para facilitar a compreensão deste progresso, o horizonte de tempo definido compõe os meses de Setembro de 2007 e Janeiro de 2008 e os indicadores escolhidos apresentam resultados acumulados mensalmente, entre eles estão:

- Quantidade de negócios realizados;
- Volume financeiro total movimentado;
- Quantidade de usuários cadastrados;
- Número de ordens enviadas;
- e número máximo de conexões simultâneas.

2.1. Quantidade de negócios realizados

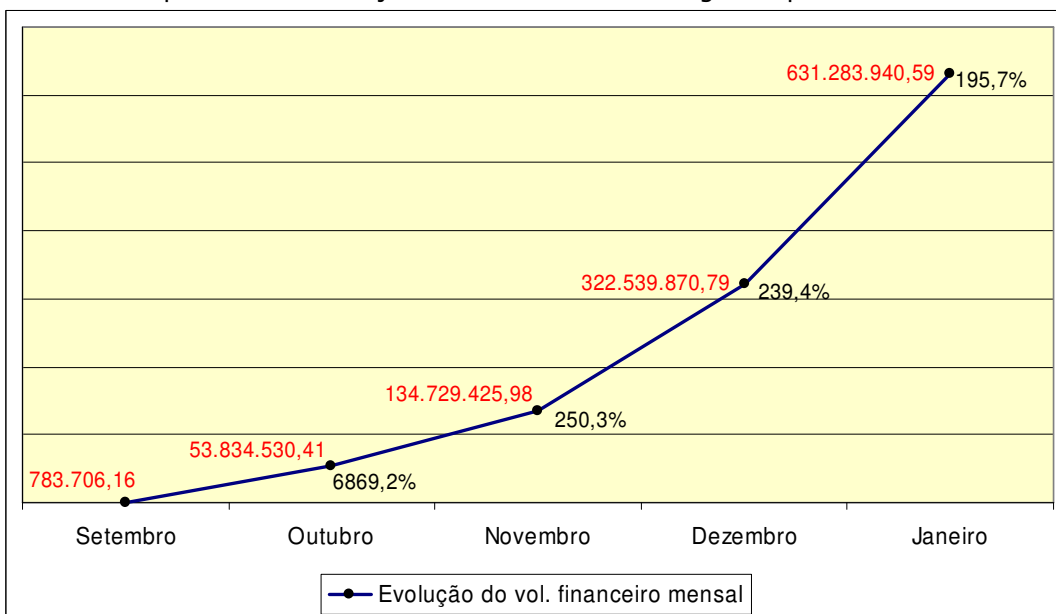
Gráfico 1: Representa a evolução de ordens executadas por mês.



Fonte: Sistema Broker Admin (by Cedro Finances)

2.2. Volume financeiro total movimentado

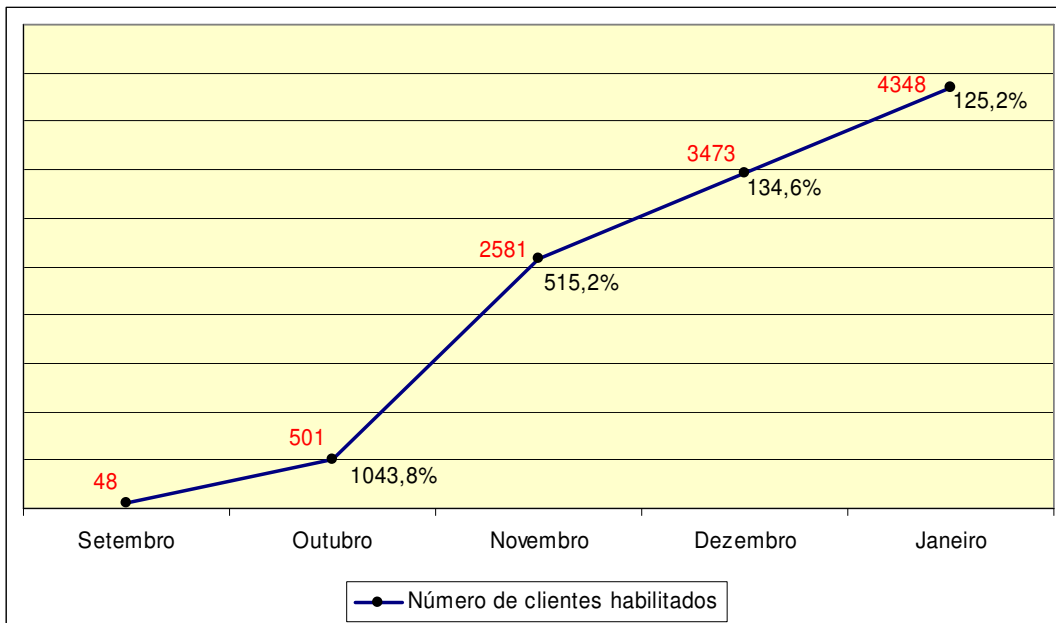
Gráfico 2: Representa a evolução do volume financeiro girado por mês.



Fonte: Sistema Broker Admin (by Cedro Finances)

2.3. Quantidade de usuários cadastrados

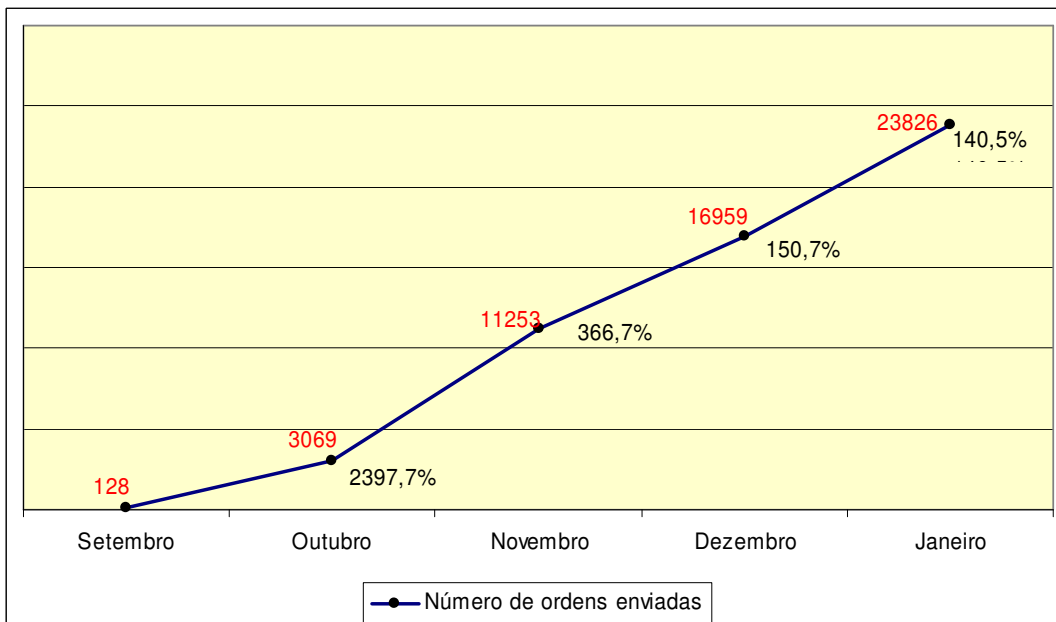
Gráfico 3: Representa a quantidade de usuários habilitados para operar por mês.



Fonte: Sistema Broker Admin (by Cedro Finances)

2.4. Quantidade de ordens enviadas

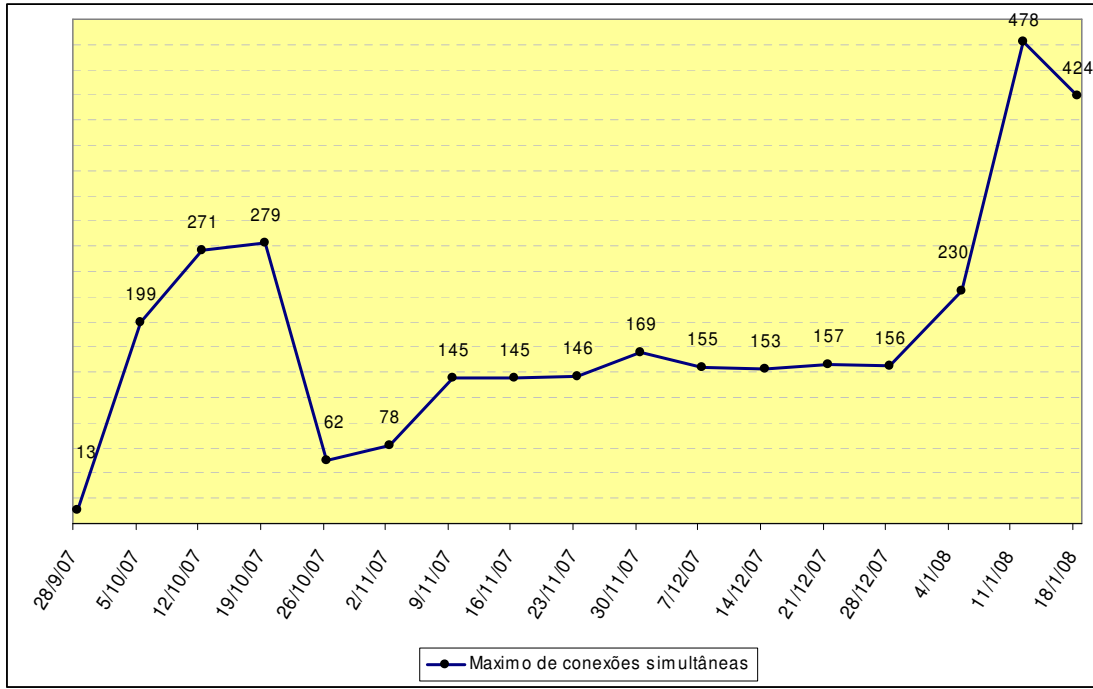
Gráfico 4: Representa a quantidade de ordens enviadas por mês.



Fonte: Sistema Broker Admin (by Cedro Finances)

2.5. Número máximo de conexões simultâneas

Gráfico 5: Representa o número máximo de usuários simultâneos por dia.



Fonte: Sistema Broker Admin (by Cedro Finances)

CONCLUSÃO

O presente documento pretende consolidar uma etapa importante do processo de desenvolvimento do JovemInvest e amparados em números reais prosseguir com investimentos na melhoria e criação de mais funcionalidades na plataforma. Ele apresenta etapas superadas e induz à alternativas para os próximos passos desse projeto. Esse documento tem por base as discussões, avaliações e conclusões de nossa equipe de técnicos, sobre total relevância das necessidades, preferências e objetivos de sua empresa relativas a preocupação de oferecer o melhor nível de qualidade nos serviços prestados aos seus clientes. A apresentação desses dados demonstra a magnitude de informações disponíveis que permitem uma expressiva caracterização das funcionalidades do sistema, sobre vários aspectos.

Aspectos importantes que, em apenas 5 meses, evidenciam a aceitação e o progresso dos nossos indicadores, podemos citar, por exemplo, a evolução média mensal do número de negócios realizados em mais de 160% e um aumento do volume financeiro movimentado em torno de 170%, ambos com tendências de estabilidade.

Para dar continuidade a evolução do portal, até o final do mês de Janeiro de 2008 estará sendo adicionado os recursos de Ranqueamento e Envio de mensagens entre os membros do portal, o qual acreditamos que irá elevar consideravelmente os acessos e adesão de novos membros.

Para concluir, o portal JovemInvest ainda tem muito a crescer e auxiliar as pessoas no aprendizado do mercado de capitais. Nossa meta é ser referência nacional e internacional no aprendizado e apoio aos iniciantes do mercado financeiro.